📢Online Practice📢

Empower L1- L2 -L3 Kurlarının Dikkatine!

Sevgili Öğrenciler,

Empower ders kitabıyla birlikte, kitabınızın orijinal kodunu kullanarak erişebileceğiniz çevrimiçi bir platform bulunmaktadır. Bu platform üzerinden hem kitabınızın dijital içeriklerine hem de **Online Practice** adı verilen zorunlu çevrimiçi ödevlere ulaşabilirsiniz.

1 Online platforma erişim

Dokümanın ilerleyen sayfalarında yer alan **Cambridge One Kayıt ve Aktivasyon Rehberin**i dikkatlice okuyarak aşağıdaki adımları sırasıyla uygulayınız. Kitabınızın kapağında bulunan aktivasyon kodunu kullanarak Cambridge One platformuna kaydolunuz.

2 Kendi sınıfınıza katılma

Online platforma kaydolduktan sonra, **Join a class** seçeneği ile **bu belgenin son sayfasında bulunan Sınıf Anahtarını/Sınıf Kodunu (Class Key)** kullanarak kendi sınıfınıza katılmanız gerekmektedir.

3 Online Practice ödevleri

Kendi sınıfınıza katıldıktan sonra, online platformda **MY ASSIGNMENTS** sekmesine tanımlanmış olan **Online Practice** ödevlerinizi görebileceksiniz.

- **Online Practice ödevleri zorunludur.**
- Online Practice ödevlerinizi **My Assignments** sekmesinden yaptığınızdan emin olunuz.
- Ödevleri, size duyurulacak son teslim tarihleri içerisinde tamamlamanız gerekmektedir.
- Online Practice notu, çeyreklik toplam notunuzun %5'ini oluşturur.

📌 **Kısaca:**

Ders kitabınız
↓
Kitabın içinden çıkan kişisel erişim kodu → Online platforma erişim
↓
Sınıf Kodu (Class Key) → Kendi sınıfınıza katılım
↓
MY ASSIGNMENTS → Zorunlu **Online Practice** ödevleri

KUR TEKRARI YAPAN ÖĞRENCİLER: Yeni sınıf kodunuzla yeni sınıfınıza giriş yapmanız yeterlidir. Ek bir işlem yapılmayacaktır.

📢Ödev Tarihleri ve içerikleri:

Sınıf kodunuzla kendi sınıfınıza katıldıktan sonra çevrimiçi platformda size tanımlanmış ödevleri görebilirsiniz. Lütfen kayıt işlemlerini doğru şekilde tamamladığınızdan emin olunuz. Herhangi bir problem yaşamanız durumunda, en kısa sürede **kitabınızın destek hattı** ile iletişime geçiniz.

Tüm kurlar için geçerli ödev tarihleri:

- Ödevlerin Açılış Tarihi: **30 KASIM, saat 12:00**
- Ödevlerin Tamamlanması Gereken Son Tarih: **8 OCAK, saat 23:59**

Empower (L1–L2–L3) sorumlu olunan üniteler:

- **L1:** Unit 1 – Unit 10 (10 dahil)
- **L2:** Unit 1 – Unit 10 (10 dahil)
- **L3:** Unit 1 – Unit 9 (9 dahil)

Hatırlatma:

- Ödevlerinizi düzenli takip edip **haftalık tamamlamanız** işinizi kolaylaştıracaktır.
- **Ödevleri son günlere bırakmamanız** önemle tavsiye edilir.
- Online Practice notunuz, çeyreklik genel notunuzun **%5'ini** oluşturmaktadır.

Başarılar dileriz.

💬 Destek ve Yardım

Online Practice ile ilgili herhangi bir sorun yaşamanız durumunda **Empower UES Canlı Destek Hattı** size yardımcı olacaktır:

UES Destek: +90 850 550 50 90

Cambridge One Kayıt ve Aktivasyon Rehberi

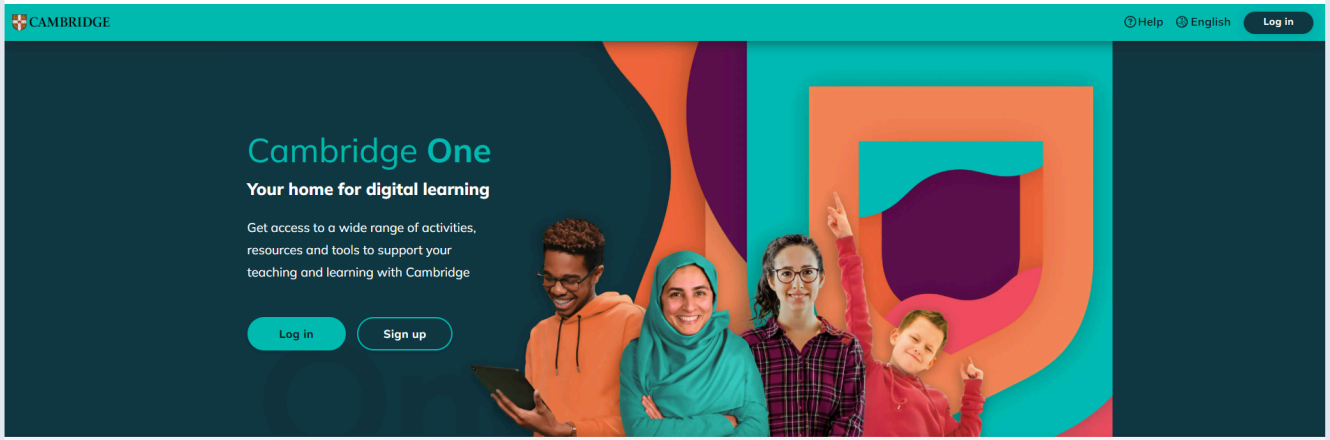

1

Ana Sayfa

Web tarayıcınızda **www.cambridgeone.org** adresine gidin. Açılan ekranda **"Sign up"** butonuna tıklayın.

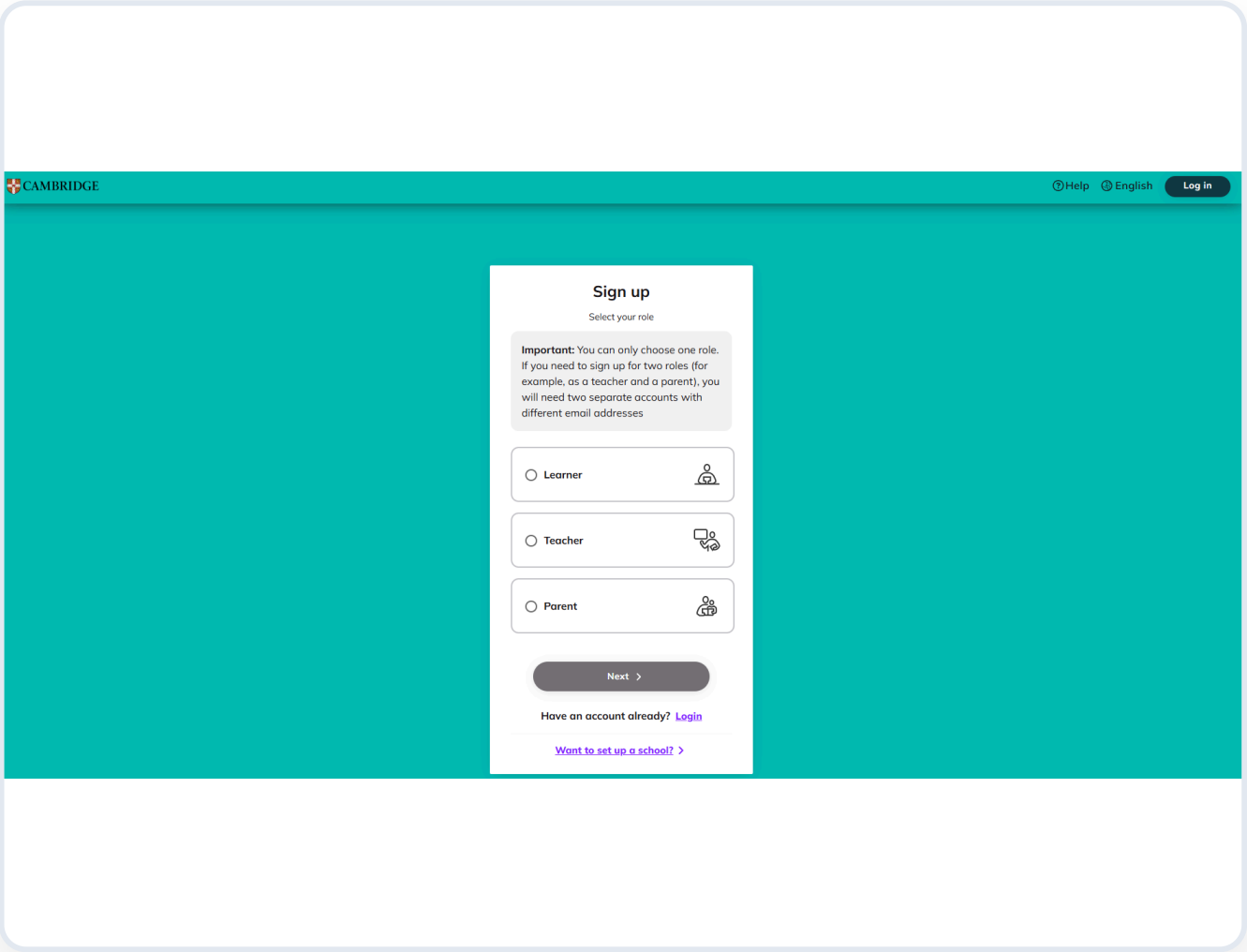

2

Rol Seçimi

Kayıt ekranında, öğrenciyseniz **"Learner"** seçeneğini işaretleyip **"Next"** butonuna tıklayın.

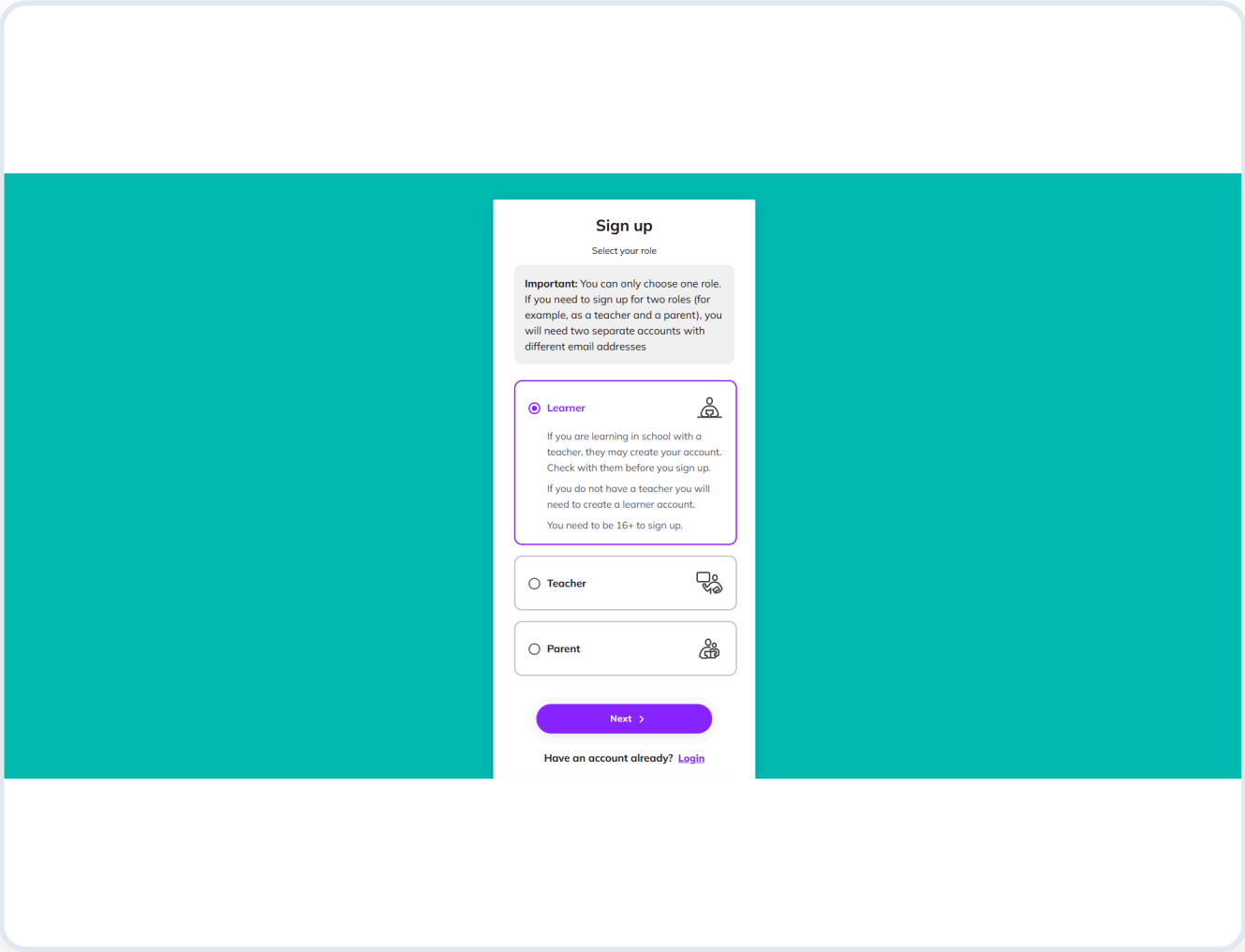

3

Learner Rol Detayı

Öğrenci (Learner) rolünü seçtikten sonra açıklamaları kontrol edin ve tekrar **"Next"** butonuna basın.

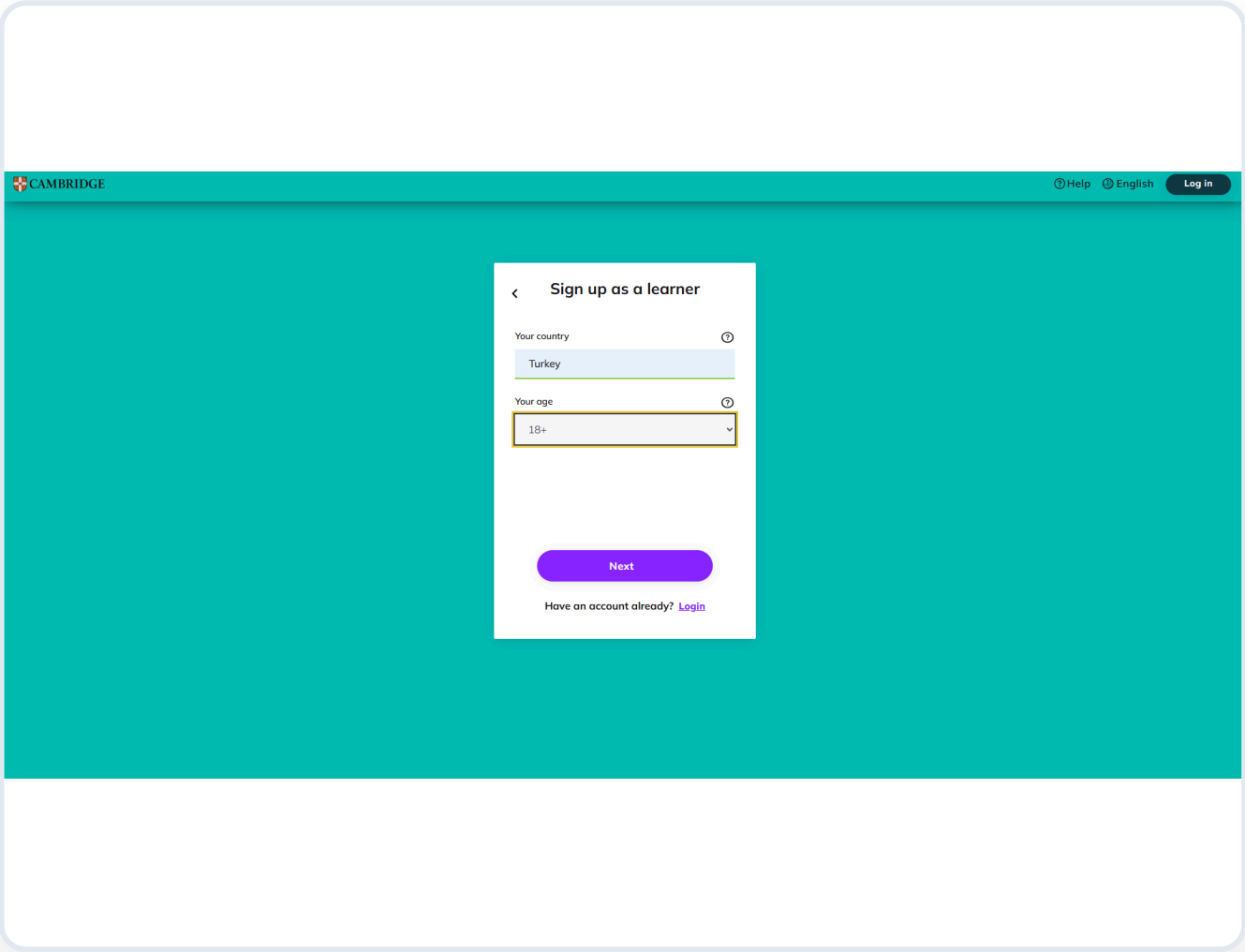

4

Ülke ve Yaş Bilgisi

Ülkenizi ve yaşınızı seçin, **"Next"** ile devam edin.

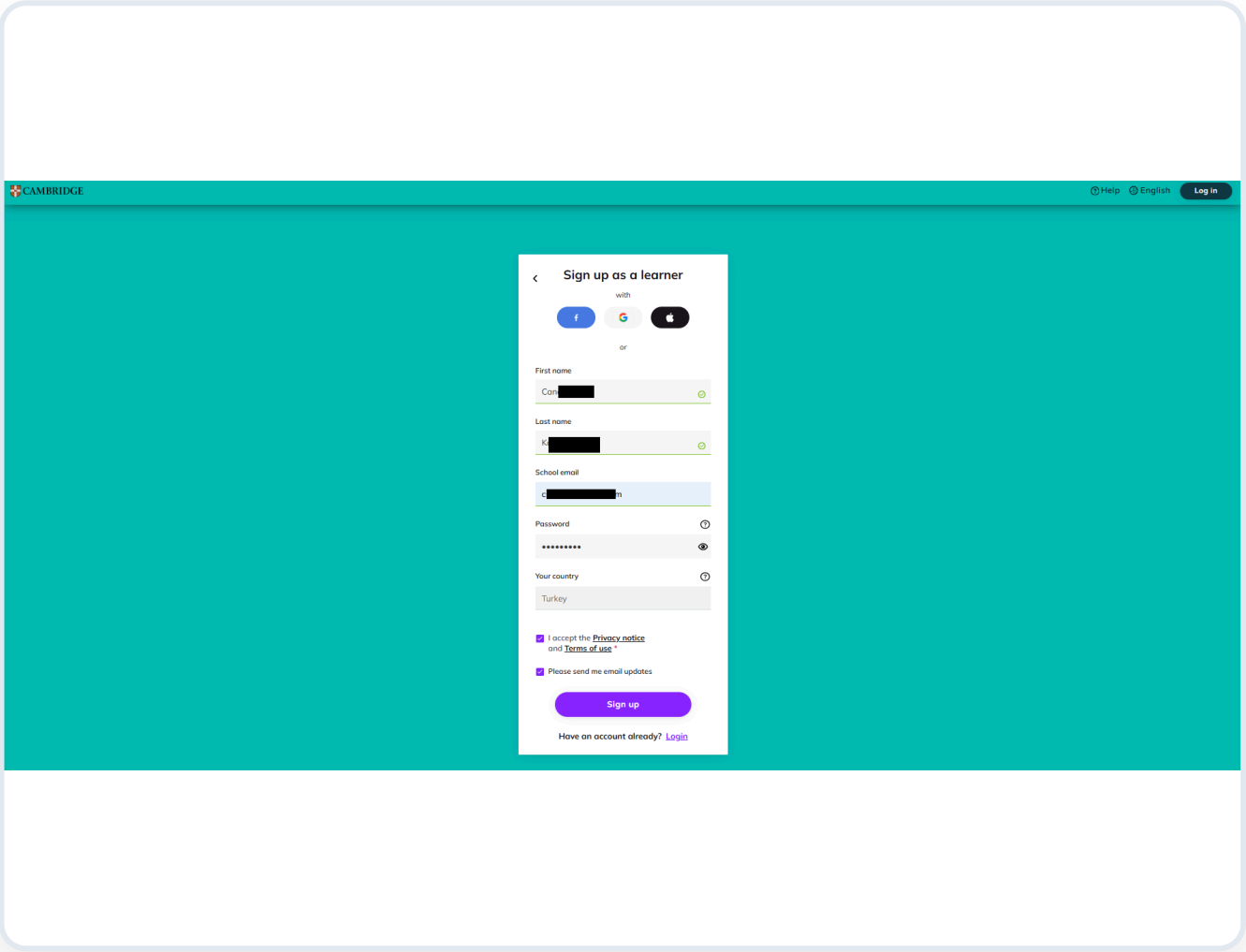

5

Kişisel Bilgilerle Kayıt

Ad, soyad, e-posta ve şifre bilgilerinizi girin. Gizlilik ve kullanım koşullarını kabul edin. **"Sign up"** butonuna tıklayın.

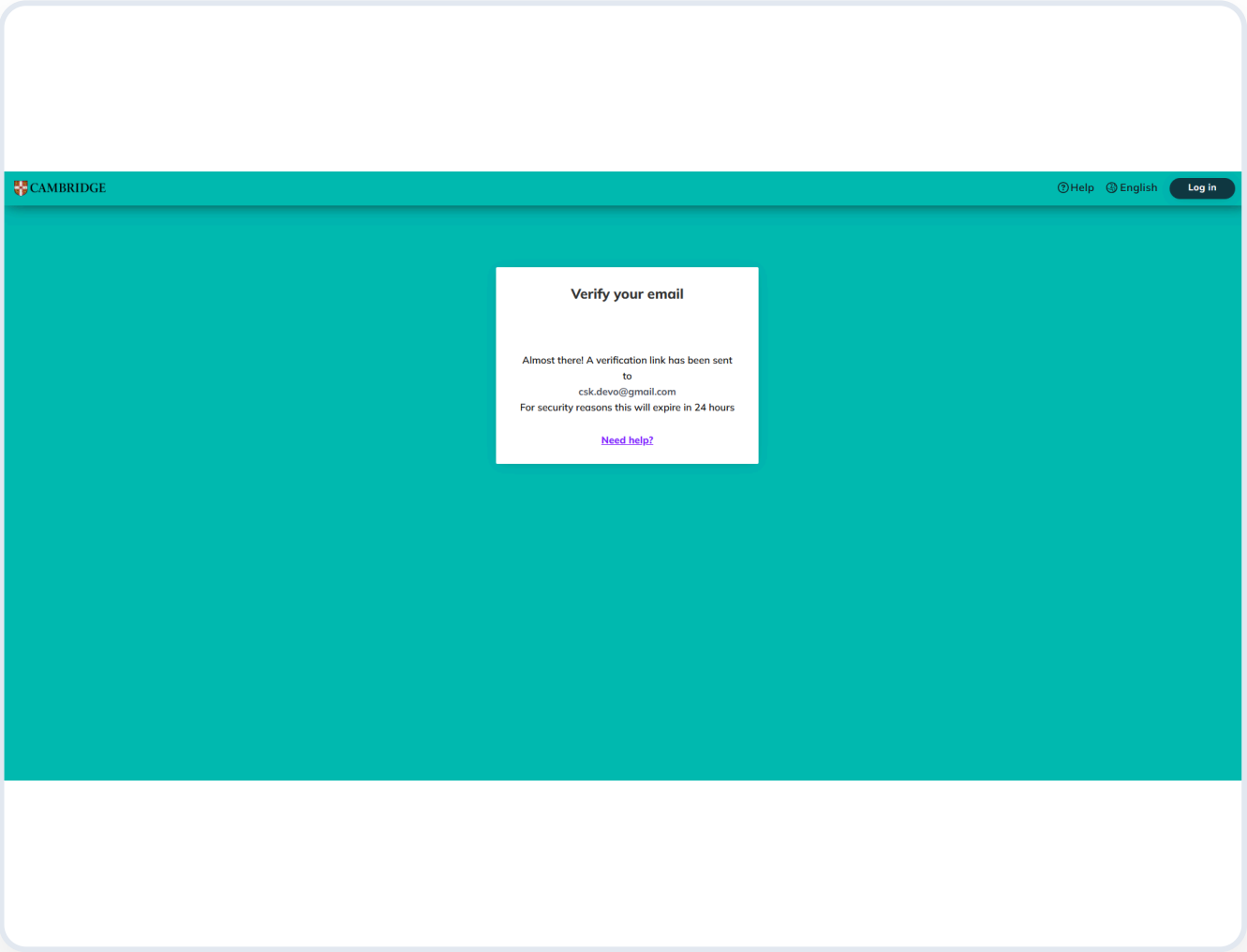

6

E-posta Doğrulama Bilgilendirmesi

Kayıt sonrası e-posta adresinize doğrulama linki gönderildiği ekranda belirtilir.

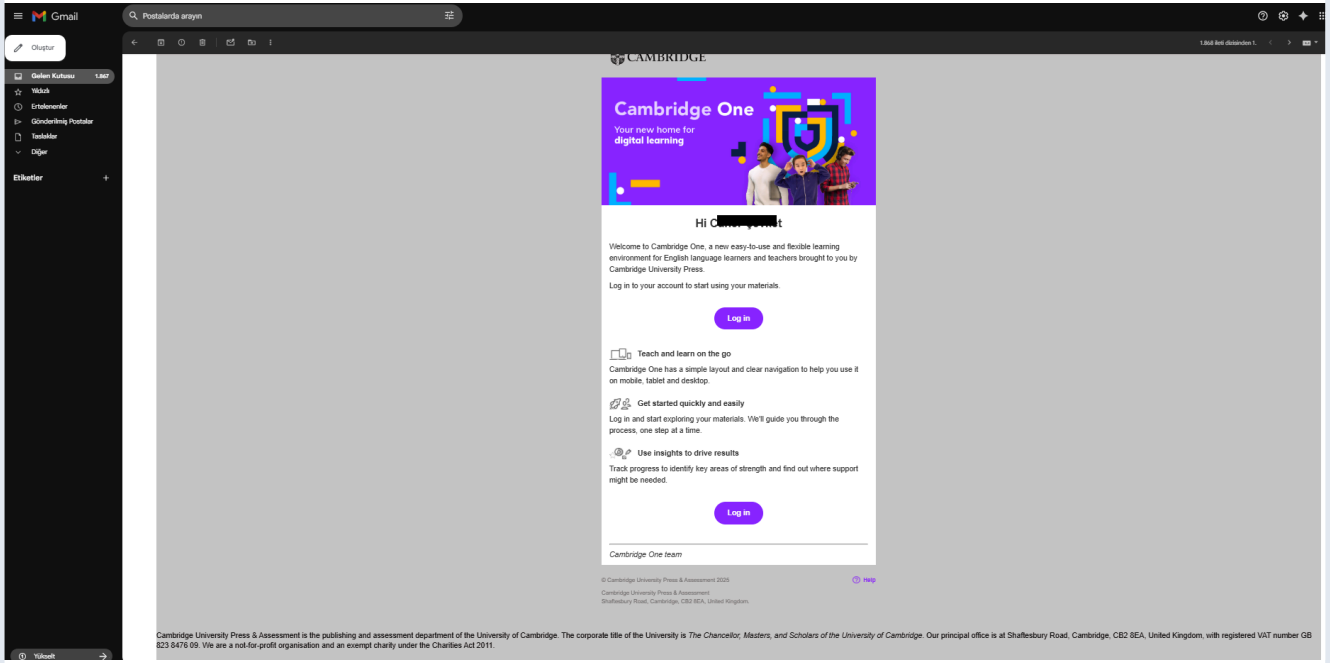

7

Gelen Kutusunda Karşılama Maili

Gelen kutunuza Cambridge One'dan bilgilendirme maili gelir.

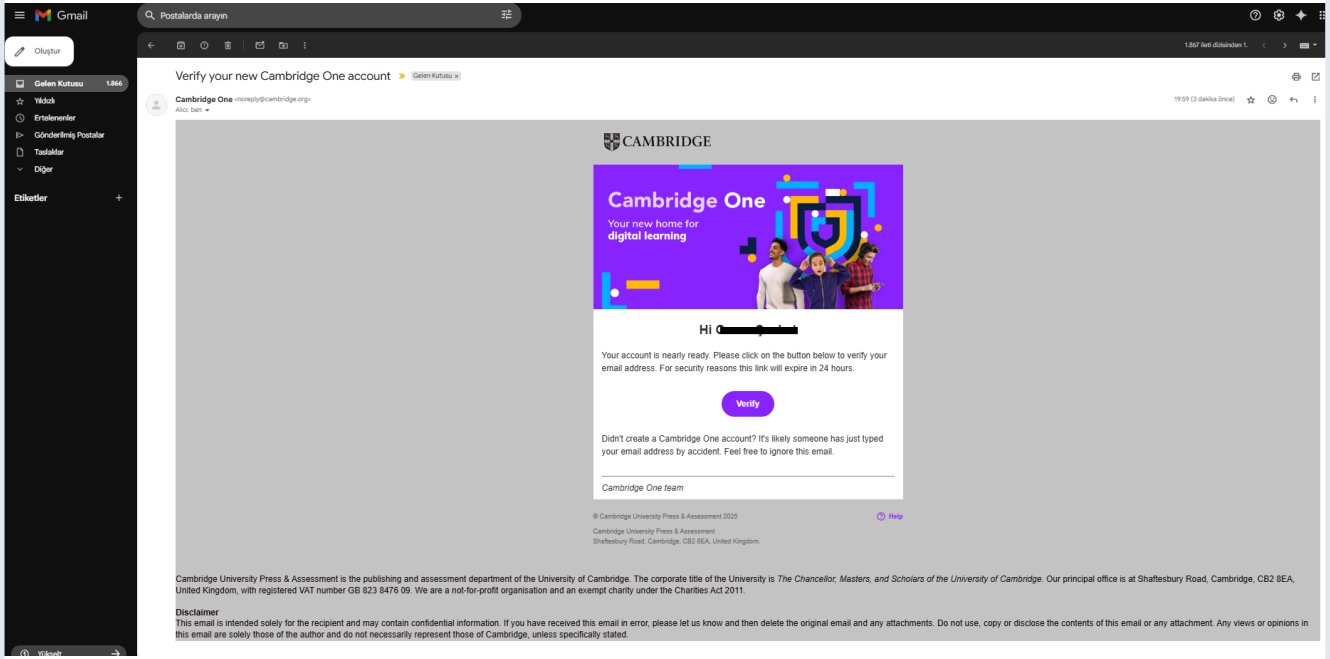

8

Gelen Kutusunda Doğrulama Linki

E-posta adresinizi doğrulamak için gelen maildeki **"Verify"** butonuna tıklayın.

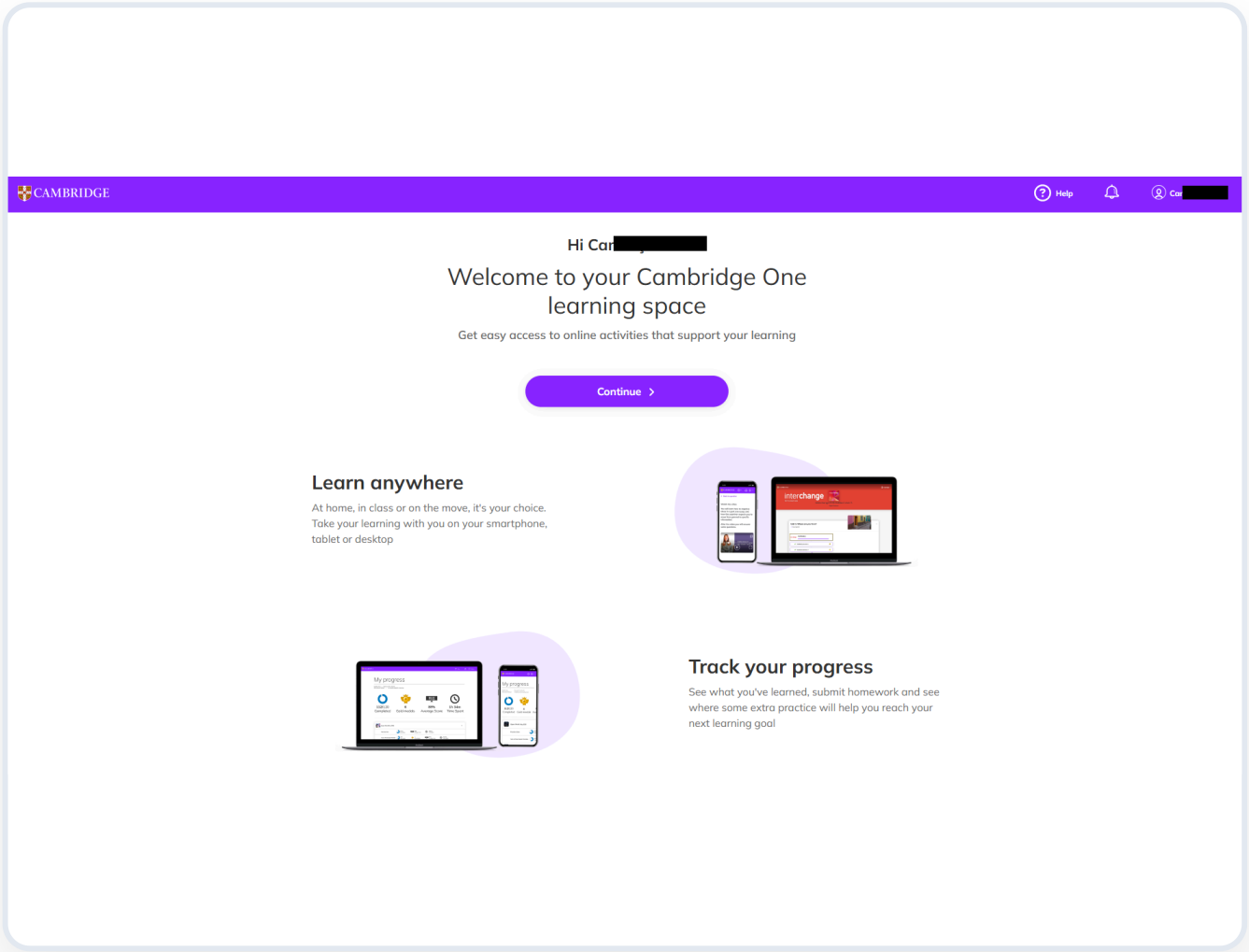

9

Hoş Geldiniz Ekranı

Doğrulama sonrası **"Continue"** butonuna tıklayın.

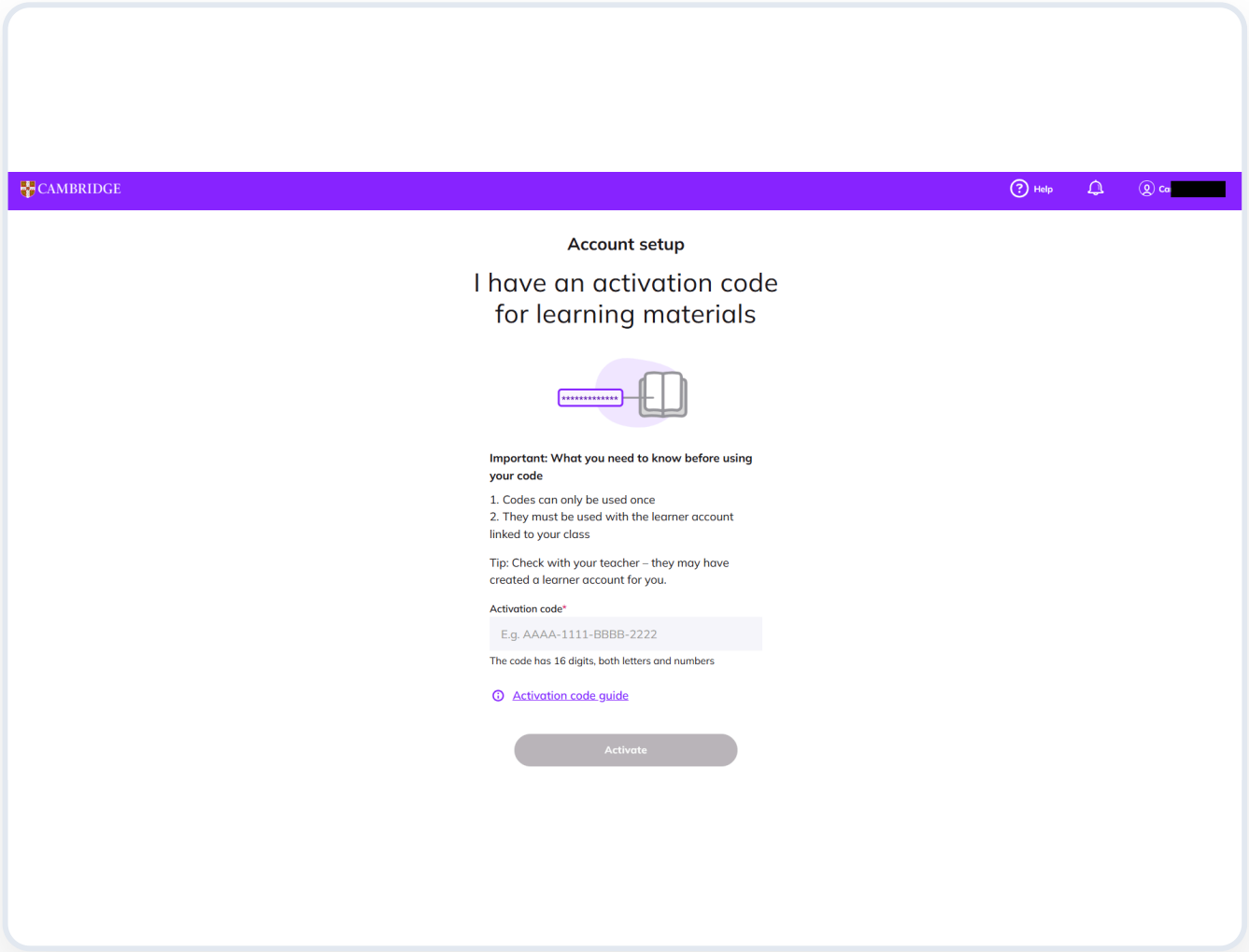

10

Kitap Aktivasyon Kodu Girişi

Öğretmeninizden aldığınız kitap kodunu ilgili alana girin.

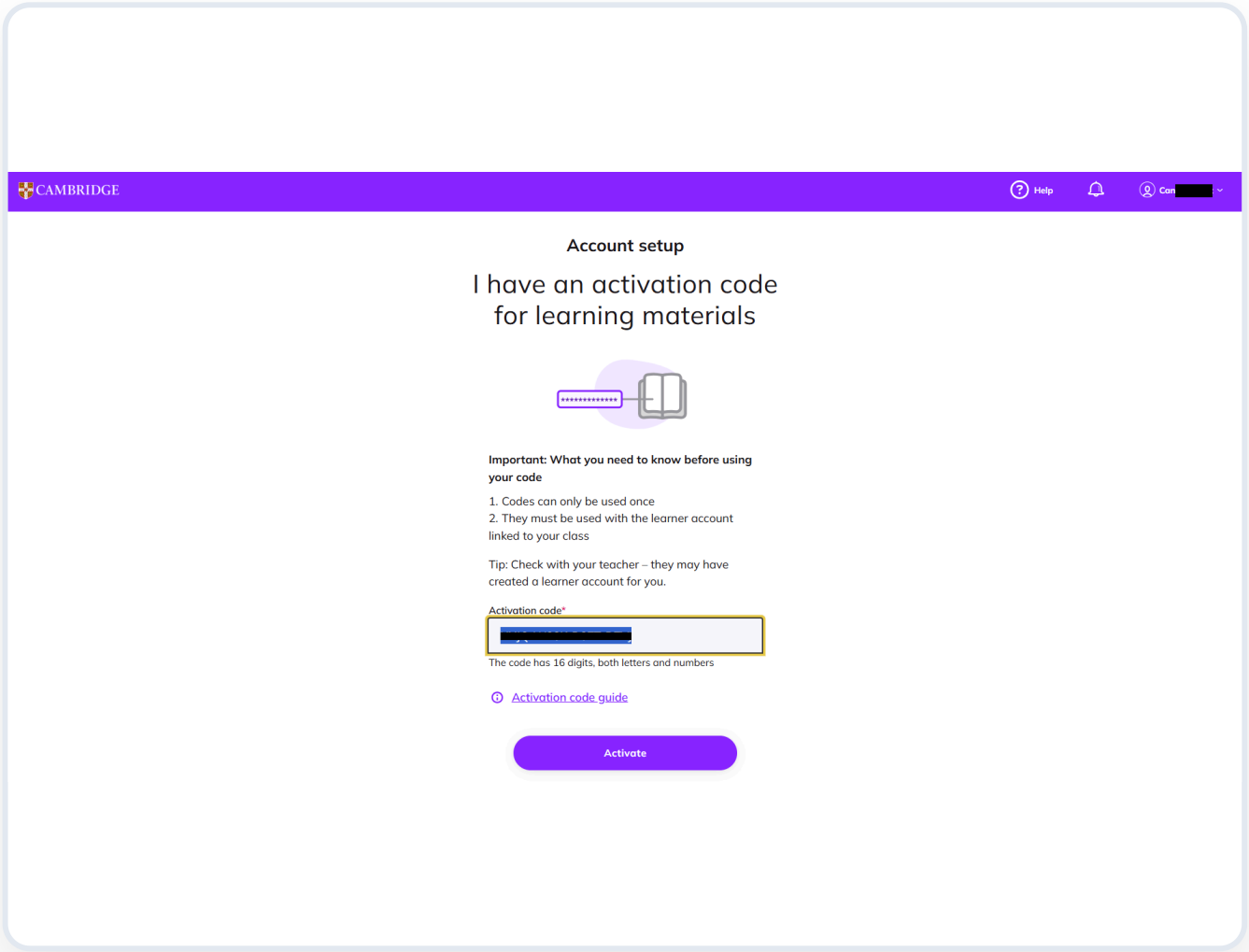

11

Kodun Girilmesi

Kodunuzu yazıp **"Activate"** butonuna basın.

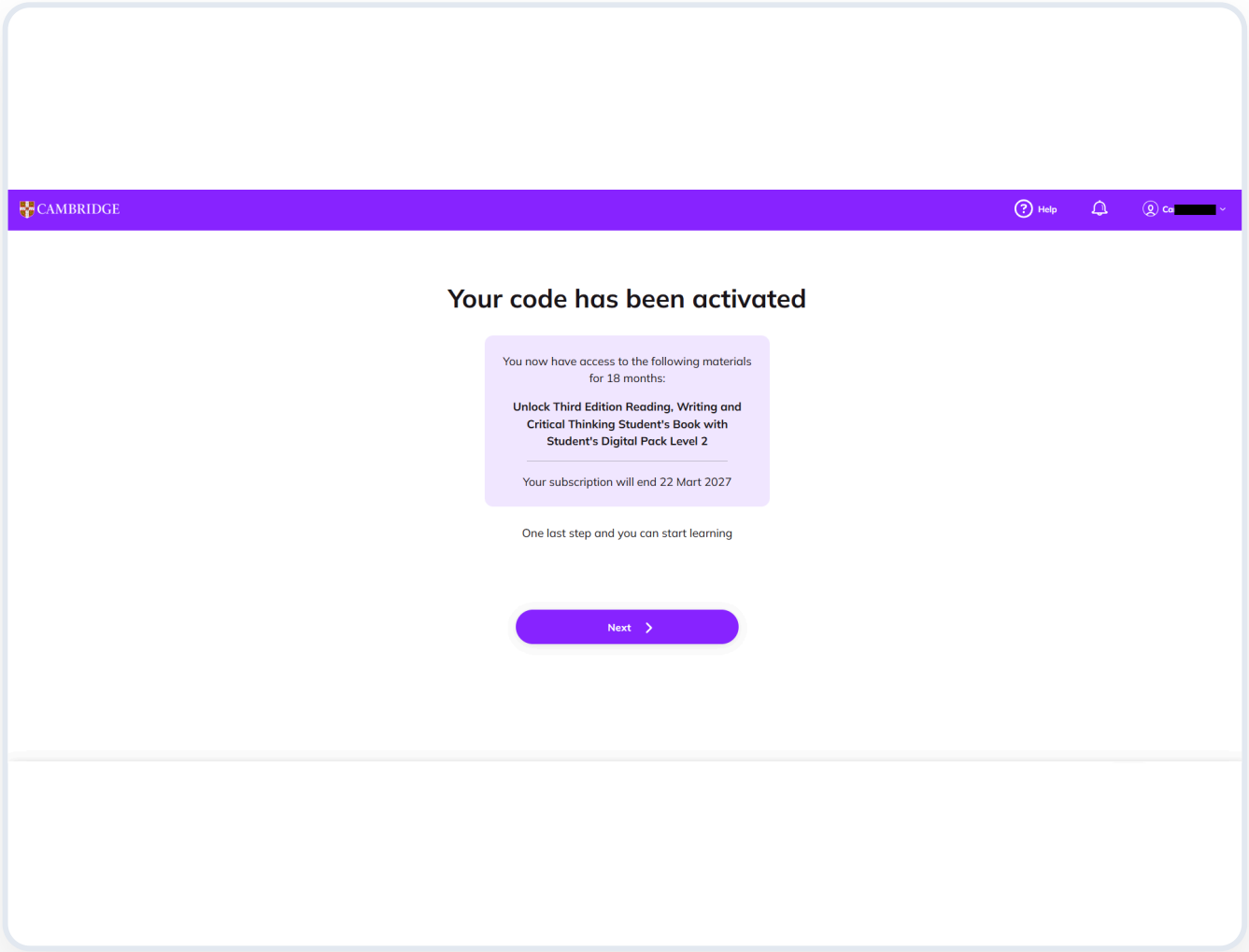

12

Kodun Aktif Edilmesi

Aktivasyon başarılı olduğunda materyallere erişiminiz sağlanır. **"Next"** ile devam edin.

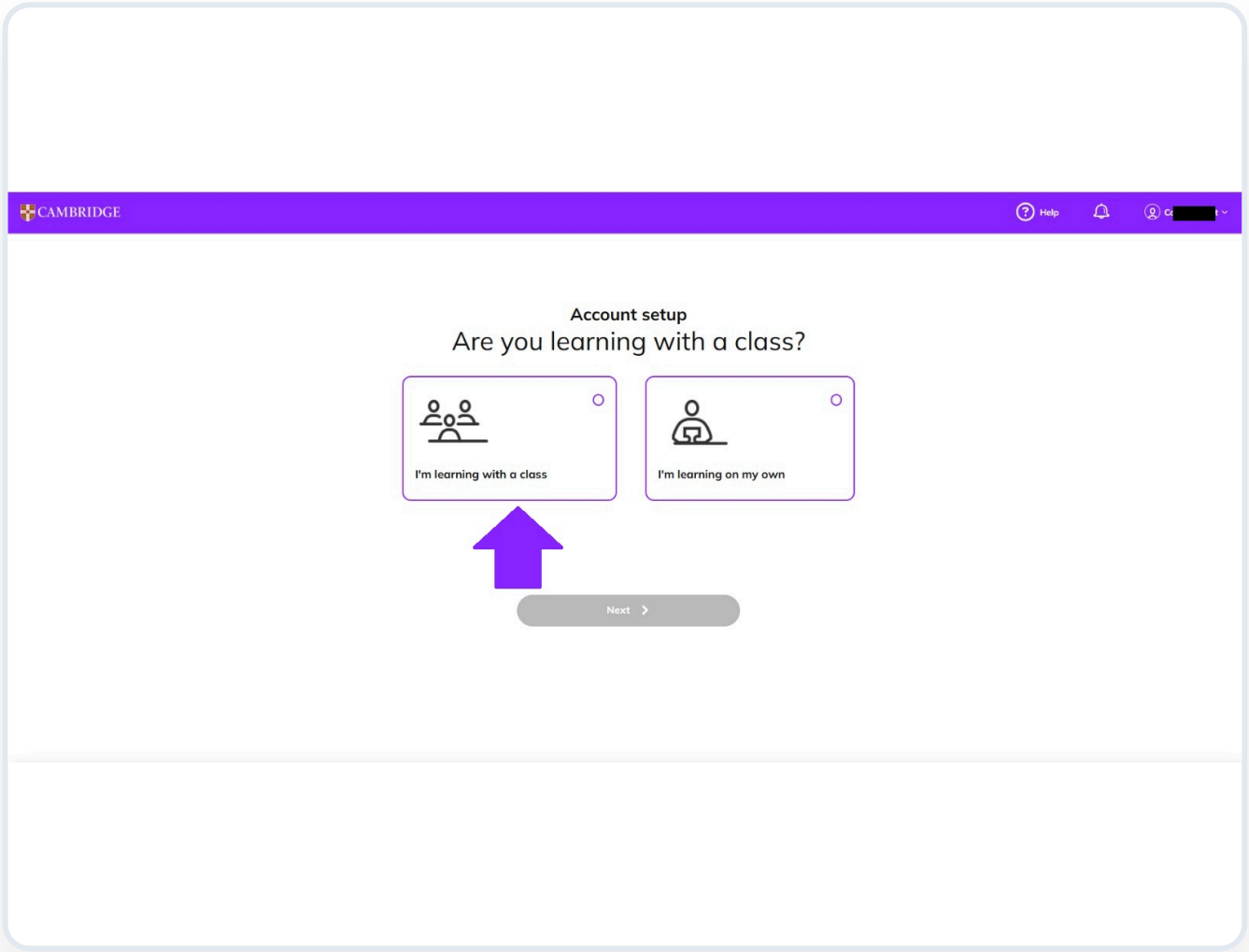

13

Sınıf/Bireysel Öğrenme Seçimi

"I'm learning with a class" seçeneğini işaretleyin ve devam edin.

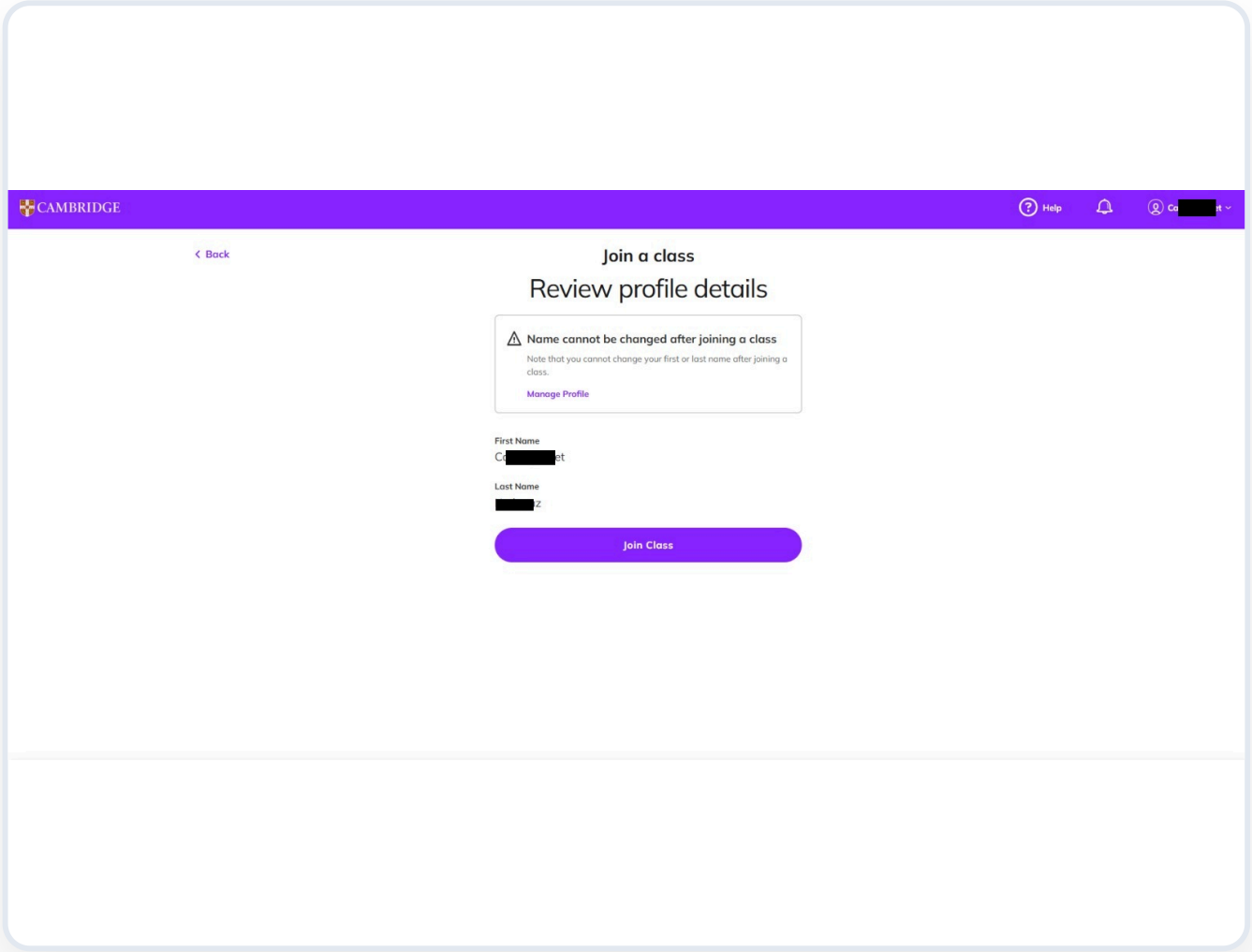

14

Profil Bilgilerinin Kontrolü

Ad-soyad bilgilerinizin doğruluğunu kontrol edin. **"Join Class"** ile sınıfa katılın.

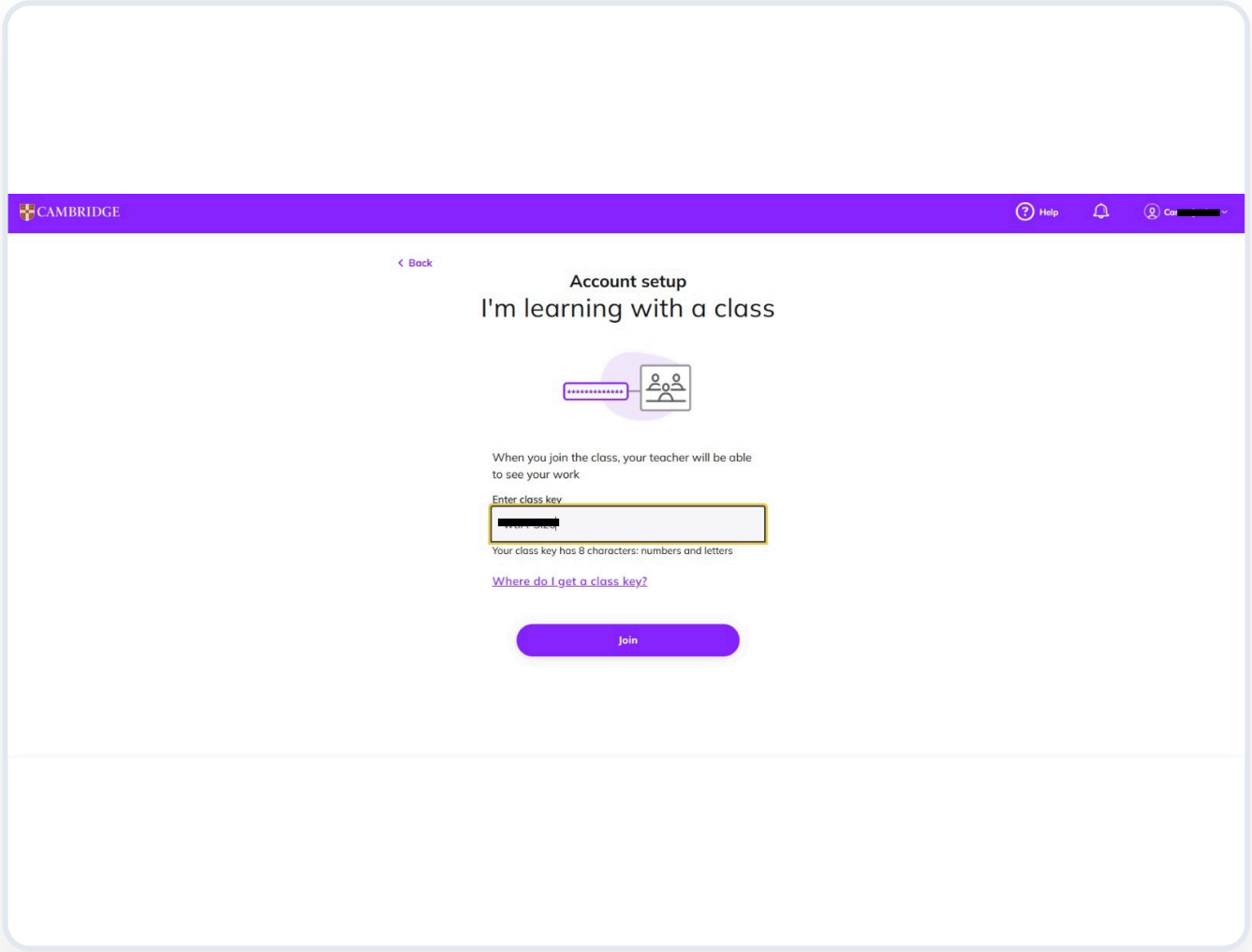

15

Sınıf Anahtarı Girişi

Öğretmeninizden aldığınız **class key'i** girin ve **"Join"** butonuna tıklayın.

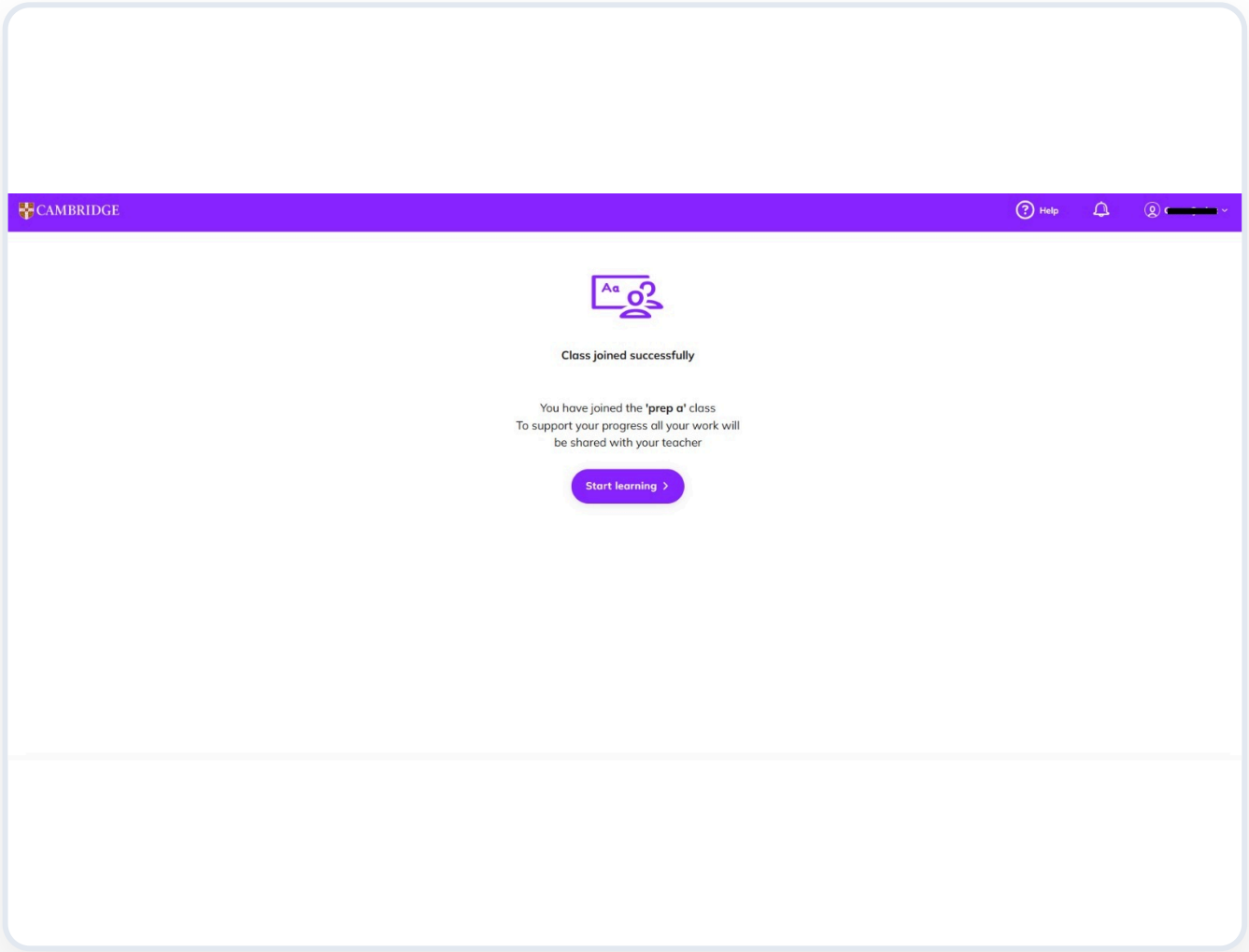

16

Sınıfa Başarılı Katılım

Sınıfa başarıyla katıldığınızda, **"Start learning"** ile öğrenmeye başlayabilirsiniz.

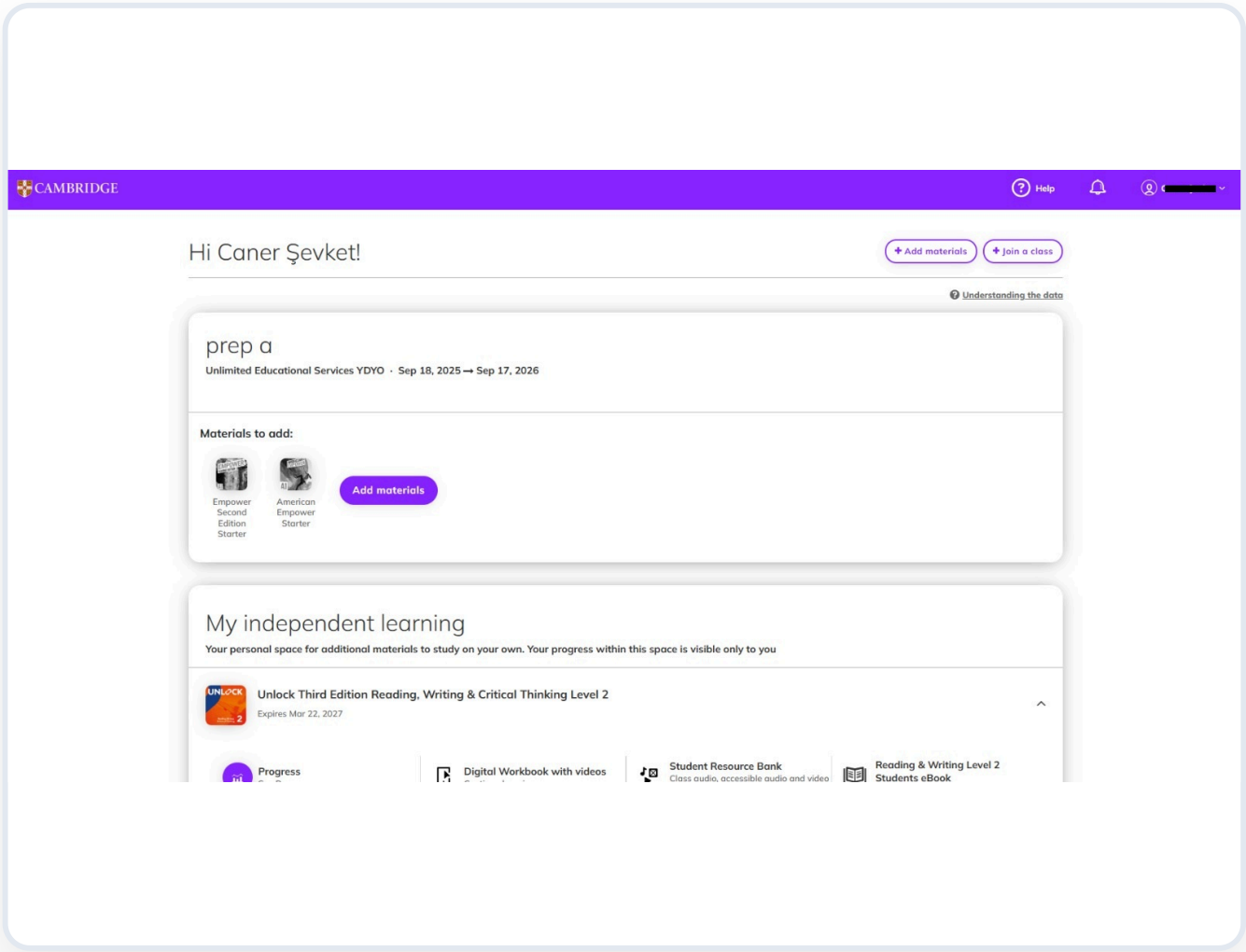

17

Materyaller ve Ödevlendirme Sayfası

Artık kitaplarınız ve ödevlerinizin yer aldığı ana sayfadasınız. Öğretmeninizin ödevlendirmelerini bu ekrandan takip edebilirsiniz.

🎉 Tebrikler! Cambridge One'a başarıyla kaydoldunuz ve materyalleriniz aktif oldu. Artık ders ve ödevlerinizi bu platformdan takip edebilirsiniz.

SINIF	SINIF KODU
L1-01	YaW3-JN3v
L1-02	R3Lb-d6Na
L1-03	2GoD-JQGy

SINIF	SINIF KODU
L2-01	4qET-aq48
L2-02	6Dim-dWz9
L2-03	984v-i3L6
L2-04	7EXR-ZKrU
L2-05	UGiK-A76F
L2-06	KZkA-9tb4
L2-07	GWbF-2hAf
L2-08	PvZn-r867
L2-09	WfqH-MZic
L2-10	E24V-9du7
L2-11	96mE-U2Gz
L2-12	jVKC-8bCF
L2-13	R3zj-T7m8
L2-14	ox6M-qm87

SINIF	SINIF KODU
L3-01	bP2J-3ZB7
L3-02	3Eik-savH
L3-03	Yisr-L7Xr
L3-04	T42P-7nBW
L3-05	oMT7-tZTV
L3-06	L3Q8-cK2g
L3-07	xjY7-e26g