

4. eyrek L4 - L5 (Speakout B2-C1) Sınıflarının Dikkatine!

Sevgili Öğrenciler,

Dokümanın ilerleyen sayfalarında bulunan, Pearson tarafından hazırlanmış öğrenci yönlendirme kitapçığını okuyup, adımları tek tek uygulayıp, kitaplarınızın içinden çıkan şifreyi kullanarak kitaplarınızın çevrimiçi içeriklerini kullanmaya başlayabilirsiniz.

Dokümanın **son sayfasında** kayıt için gerekli olan, mevcut sınıfınızın **Sınıf Kodunu (Course ID)** bulabilirsiniz.

- **Kendi sınıf kodunuzu girdiğinizden emin olunuz.**

Önemli Not:

- **Sınıf ismi** ile **derslik ismi** birbirinden farklıdır.
- Derslikler binadaki fiziksel sınıflardır (Örn: Z01, 102, 205 vb.)
- Online Practice sistemine kaydolurken takip edeceğiniz **sınıf ismi L harfi ile başlar** (Örn: **L2-04**, **L3-01** vb.)
- **KUR TEKRARI YAPAN ÖĞRENCİLER:** Yeni sınıf kodunuzla yeni sınıfınıza giriş yapmanız yeterlidir. Ek bir işlem yapılmayacaktır.

Destek ve Yardım

Bu süreç ile ilgili yaşayacağınız sorun veya sorularınız için **WHATSAPP DESTEK HATTINI** kullanabilirsiniz.

Speak Out Whatsapp Destek: 0532 139 82 81

Ödevler

- Kitabınızın çevrimiçi ara yüzünde bulunan ASSIGNMENTS kısmındaki çalışmaları **size duyurulacak tarihler arasında** tamamlamanız zorunludur.
- Bu ödevlerden alacağınız not, **Online Practice notunuzu oluşturur** ve bu not **çeyreklik toplam notunuzun %5'i** olarak hesaplanır.

Başarılar dileriz,

Erciyes Üniversitesi

Yabancı Diller Yüksekokulu

Bölüm Başkanlığı

The Pearson logo is displayed in white against a dark blue background. It features a stylized icon on the left consisting of three curved, overlapping shapes that resemble a book or a stylized 'P'. To the right of this icon, the word "Pearson" is written in a bold, sans-serif typeface.

Pearson



Pearson English Portal Speakout 3ed

12.09.2025

##


Öğrenci Kayıt Kılavuzu

Pearson English Portal – Kayıt

Merhaba,

Bu doküman, Pearson English Connect öğrenci arayüzüne ilişkin genel bir bilgilendirme sunmaktadır.

Eğer adınıza tanımlı bir kullanıcı hesabınız bulunuyorsa, english-dashboard.pearson.com adresi üzerinden kullanıcı adı ve şifrenizle giriş yapabilirsiniz. Giriş bilgilerinizi girdikten sonra **SIGN IN** butonuna tıklayarak platforma erişim sağlayabilirsiniz.



English Help

Pearson

Username

Password

SIGN IN


Forgot your password?

New to Pearson? Create an account

By signing in, you accept our Terms of Use

Pearson English Portal – Varolan Hesaba Giriş

Eğer kullanıcı adınızı ya da şifrenizi unutursanız Sign in sayfasında yer alan “**Forgot your password?**” butonuna tıklayabilir veya Pearson Whatsapp hattı üzerinden iletişime geçebilirsiniz.



The screenshot shows the Pearson English Portal Sign In page. At the top right, there are links for "English" and "Help". The Pearson logo is centered. Below the logo, there are two input fields: "Username" and "Password". The "Password" field has a lock icon and a toggle for visibility. A "SIGN IN" button is located below the input fields. Below the button, there is a link for "Forgot your password?". At the bottom, there is a link for "New to Pearson? Create an account" and a note: "By signing in, you accept our Terms of Use".

Pearson English Portal – Kayıt

Hesap oluşturmak için:

english-dashboard.pearson.com sayfasına gidiniz.


Sağ üst köşede bulunan Dünya simgesinin yanındaki oku tıklayarak tercih ettiğiniz dili seçebilirsiniz.

Create an Account butonuna tıklayınız.

Eğer bir öğrenci hesabı oluşturuyorsanız, **Adult account**'i seçiniz ve **Get Started** butonuna tıklayınız.

Choose account type


Adult account



For adult learners and teachers

Create adult account

Child account



For parents or guardians registering on behalf of a child

Create child account

Already have an account? [Sign in](#)

Pearson English Portal – Kayıt

Hesabınız için kişisel bilgilerinizi giriniz ve **Create Account** butonuna tıklayınız.

Not:

1-Kullanıcı adınız yalnızca küçük harfler, rakamlar, alt çizgiler [_], kısa çizgiler [-] ve noktalar [.] içerebilir.

2-Hesabınızı oluştururken, eğer mevcutsa kurumunuza ait (okul uzantılı) e-posta adresinizi hem kullanıcı adı hem de e-posta adresi olarak kullanmanız tavsiye edilir.

Kullanım Koşulları ve Gizlilik Politikasını Kabul ederek **Create Account** butonuna tıklayınız.

Create an account

Personal Information

Child's first name
Öğrenci Adı ✓

Child's last name
Öğrenci Soyadı ✓

Native Language
Türkçe ✓

Country
Turkey ✓

Account Information

Username
ogrencikullaniciadi ✓

Parents or Guardian's email address
veli@email.com ✓

Password
***** ✓

Confirm Password
***** ✓

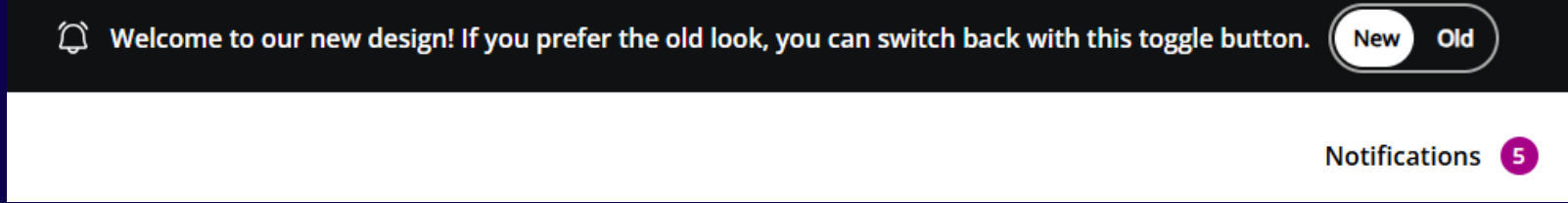
We would like to:

Keep you updated with information about our range of products and services, as well as occasional customer surveys. (Don't worry, we won't share information about you with anyone else.)

Send you our monthly newsletter.

CREATE ACCOUNT

Pearson English Portal – Dashboard Görünümü

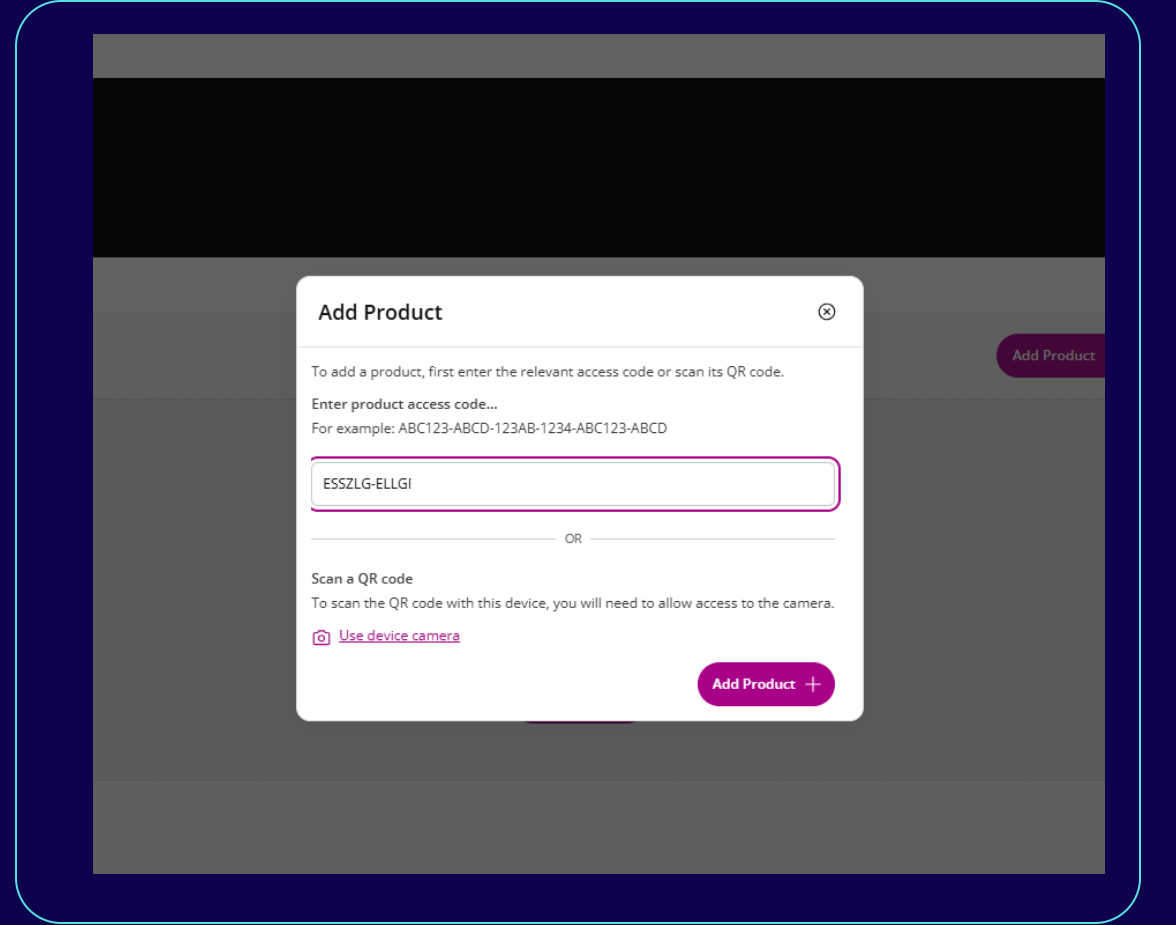


Dashboard sayfasında yer alan “welcome to our new design” alanından sayfanın görünümünü değiştirebilirsiniz.

Pearson English Portal – Ürün Ekleme

Oluşturduğunuz hesabınıza ürün eklemek için:

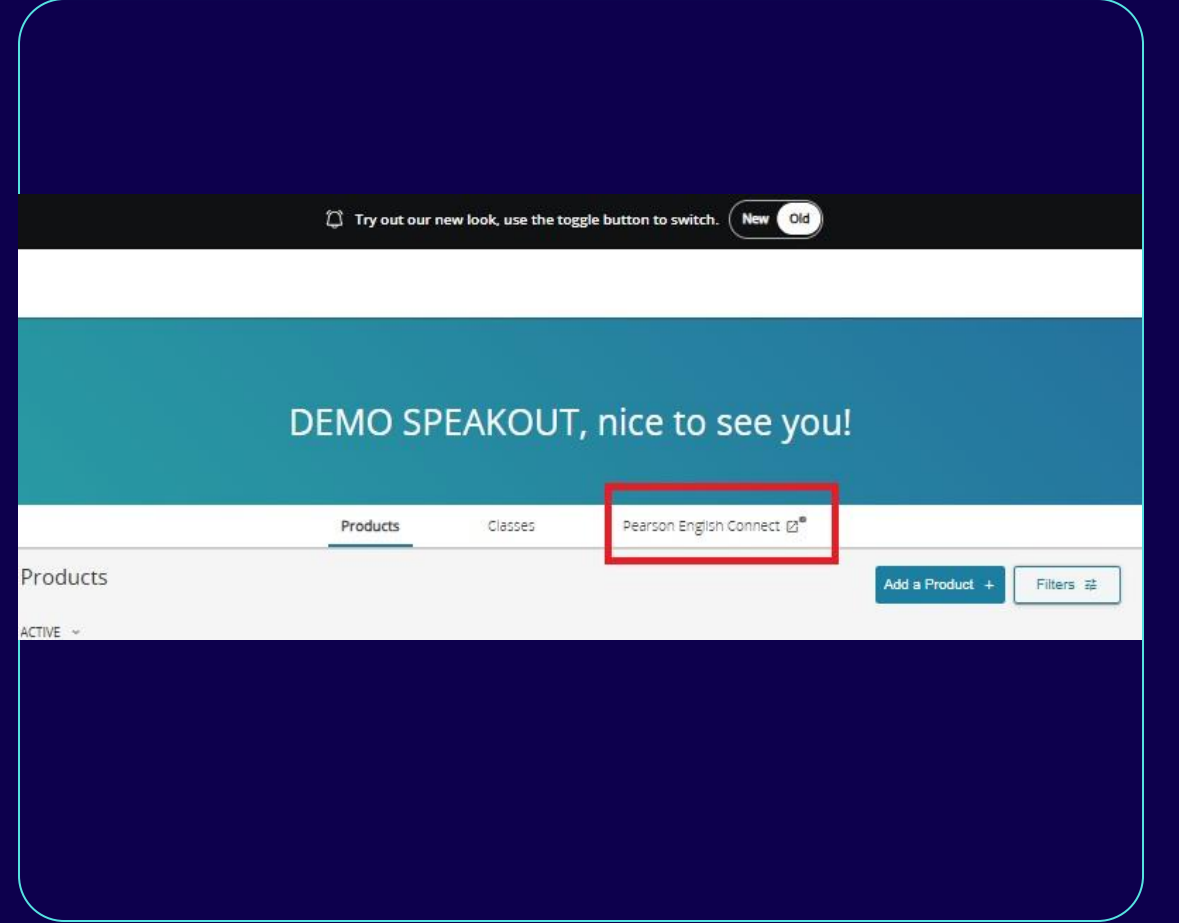
Dashboard panelinizde bulunan "Add Product+" butonuna tıklayın. Öncelikle kitabınızın içinde yer alan erişim kodunu "Enter product access code..." alanına girin ve ardından "Add Product+" butonuna tekrar tıklayın.



Pearson English Portal – Sanal Sınıfa Kayıt

Öğretmeninizin sınıfına katılmak için:

Dashboard panelinizde bulunan “Pearson English Connect” butonuna tıklayınız.

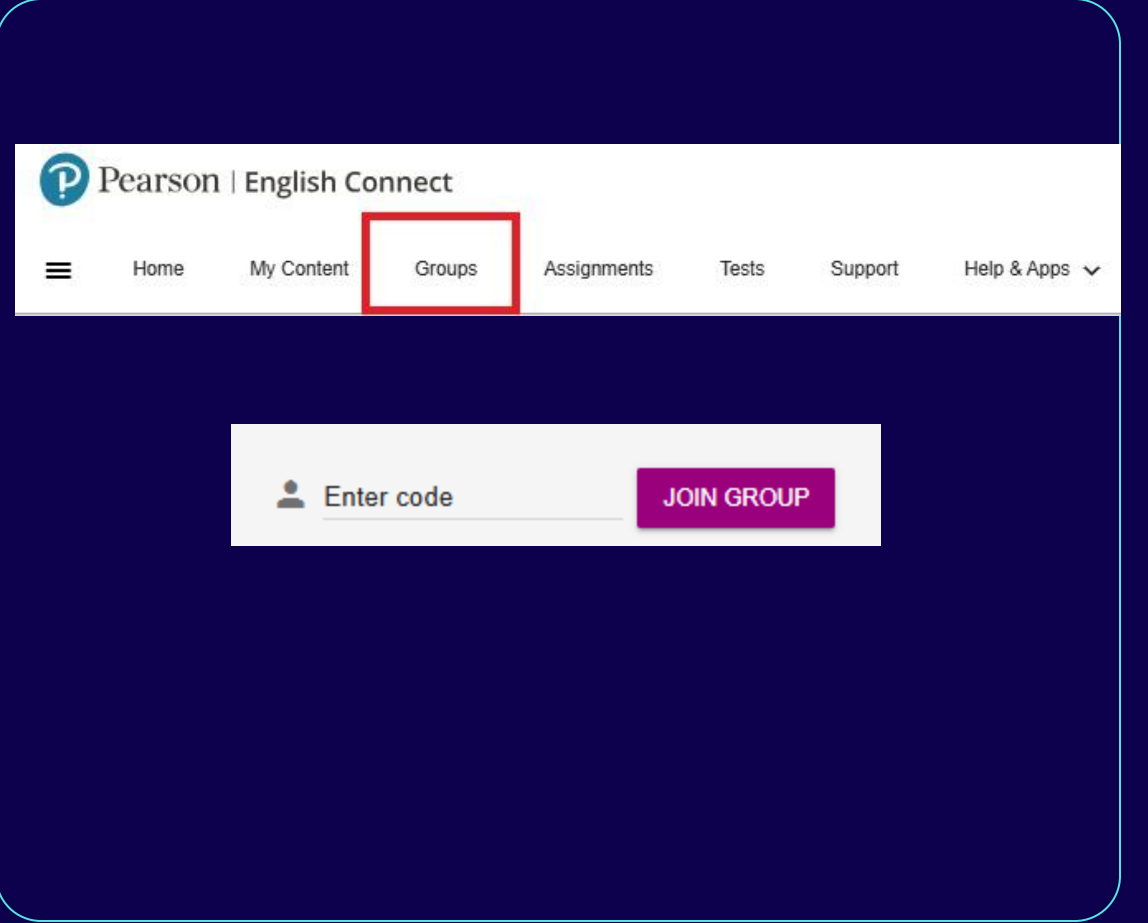


Pearson English Portal – Sanal Sınıfa Kayıt

Öğretmeninizin sınıfına katılmak için:

Açılan sayfada **Group** butonuna tıklayınız.

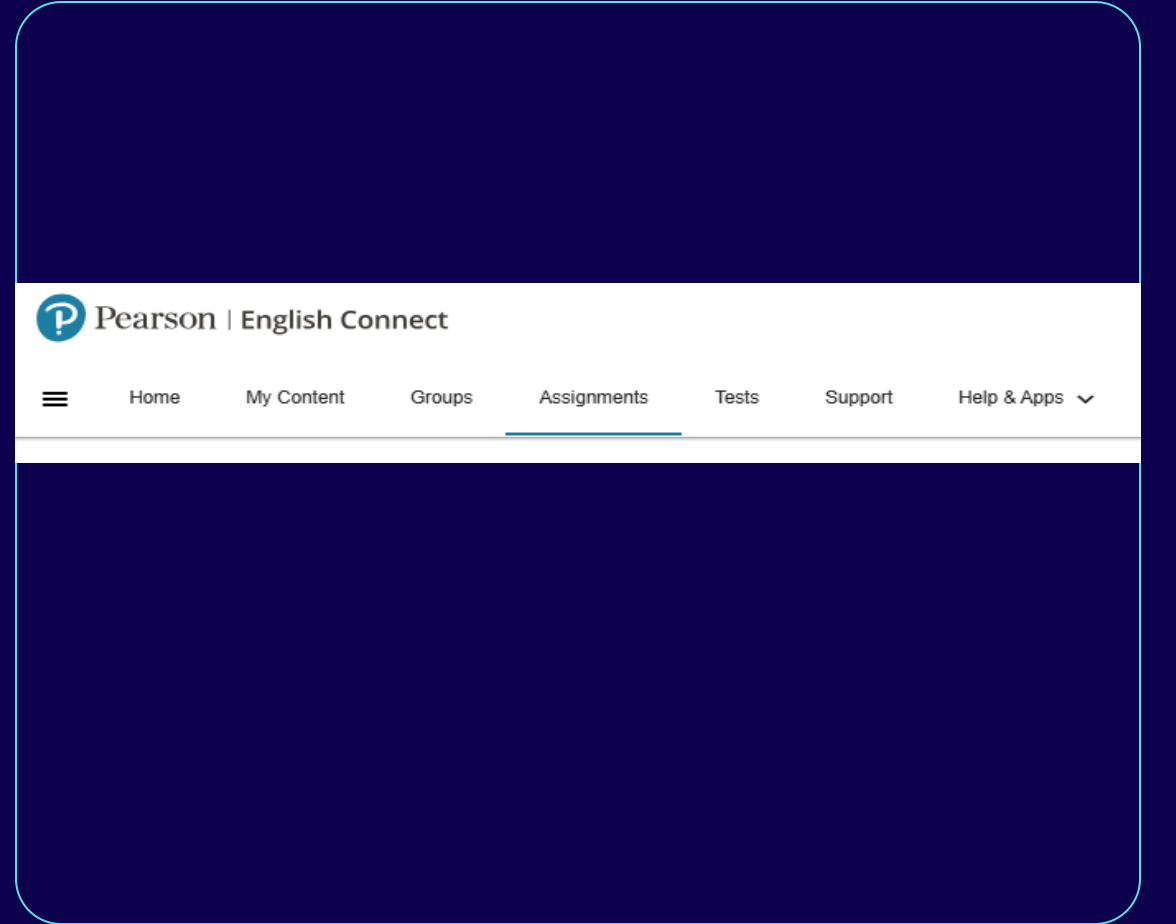
Sayfada bulunan Enter code alanına öğretmeninizin sizlere paylaştığı sınıf kodunuzu giriniz ve **JOIN GROUP** butonuna tıklayınız.



Pearson English Portal – Ödev Görüntüleme & Teslim

Tarafınıza atanmış ödevleri görüntülemek ve tamamlamak için Assignments alanına tıklayınız.

Üzerinde çalışmak istediğiniz ödevi seçiniz ve Start butonuna tıklayınız.



Pearson English Portal – Ödev Görüntüleme & Teslim

Start butonuna tıkladığınızda ödevinizin başlangıç-bitiş tarihini ve bu ödev içerisinde yer alan alıştırmaları görüntüleyebilirsiniz.

Başlamak istediğiniz alıştırmanın yanında bulunan **Start** butonuna tıklayınız.

Assignment details
DEMO-1 :: DEMO INST

Select SUBMIT button when you are ready to send your Assignment to teacher

WEEK-1

YOUR CURRENT SCORE

0%

DURATION: 00:00:00

Start date: 05/09/2025 14:11
Due date: 12/09/2025 14:10

Pearson English Portal – Ödev Görüntüleme & Teslim

Alıştırmayı tamamladıktan sonra vereceğiniz cevapları kontrol etmek için tik işareti (1) tıklayabilir, cevaplarınızı yeniden düzenleyebilirsiniz. (2)

Sayfada bulunan tüm alıştırmaları tamamladıktan sonra diğer sayfaya geçmeden önce Result alanının yanında bulunan tik işareti (3) tıklayınız ve tamamladığınız alıştırmalardan aldığınız skoru, toplam yanlış sayınızı ve bu alıştırmayı kaç denemede tamamladığınızı görüntüleyebilirsiniz.

1A. Match the statements (1-8) with the feelings below.

1. I'm sure I can pass my driving test. I've had a lot of practice. **unhappy**
2. Bad things happen sometimes, but mostly things go well! **confident**
3. I don't like high places. I don't want to fall! **pleased**
4. They offered me the job! **afraid**
5. Moving to a new city is hard. I don't have anyone to talk to. **lonely**
6. It's 4 p.m. and I have a lot of work to finish before I can go home. **positive**
7. The food arrived late and it wasn't what I ordered! **stressed**
8. You lived in Mozambique? Wow, tell me all about it! **interested**

1B. Choose the correct word or phrase to complete the sentences.

1. I'm sorry you're **afraid** with the room in your hotel.
2. Are you feeling **confident** about your exam?
3. I'd like to try a dangerous sport, but I'm too **positive**.
4. I feel very **interested** when I live on my own and no one comes to visit me.
5. I'm really **interested** in learning more about these trees.
6. Eddie looks tired and **confident** today.

You can record yourself.

00:00

3

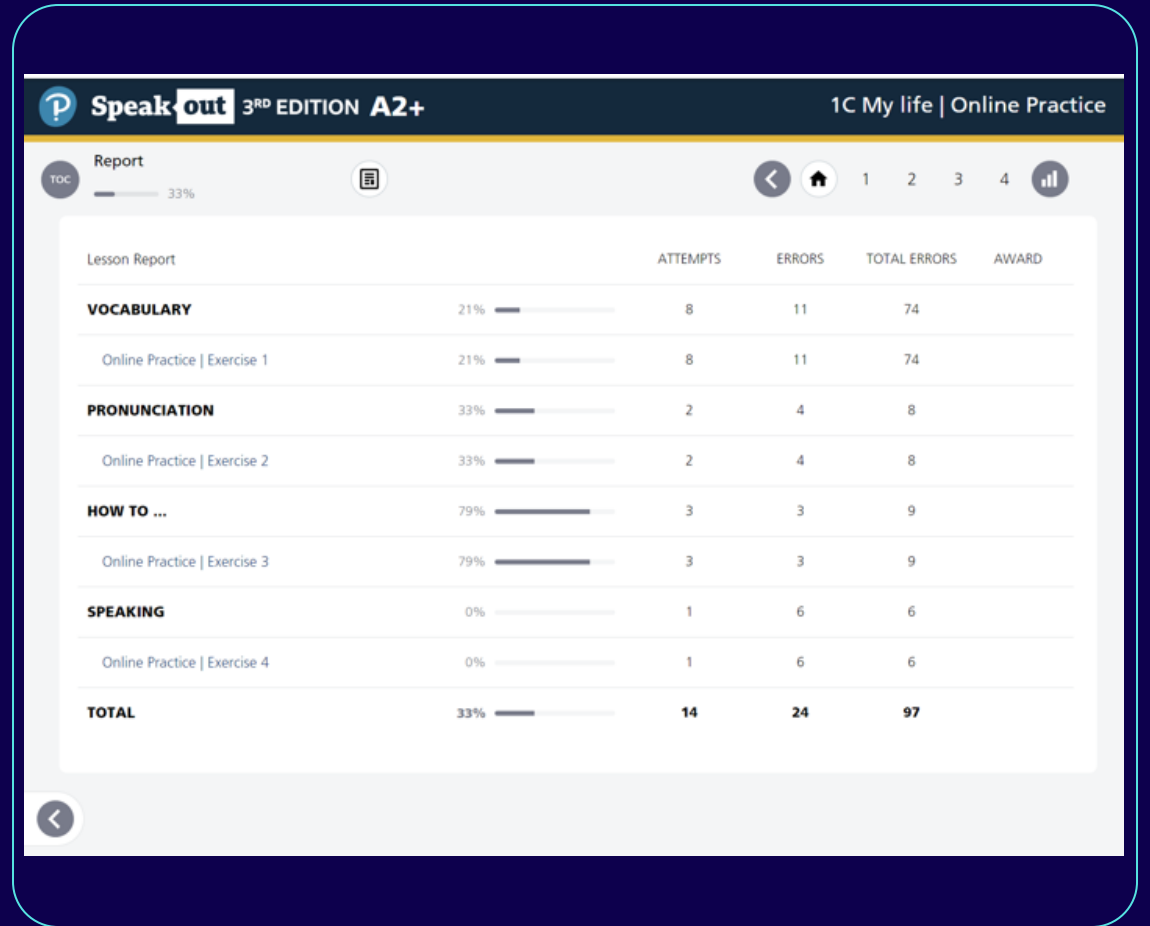
Result | 0%

Attempts | 0 Errors | 0 Total Errors | 0

Pearson English Portal – Ödev Görüntüleme & Teslim

Ödevinizi tamamladığınızda skorunuzu, hata sayınızı ve kaç denemede tamamladığınıza dair genel bilgilendirmeyi görebilirsiniz.

Dilerseniz geri butonuna tıklayarak alıştırmayı / alıştırmaları yeniden yapabilirsiniz.



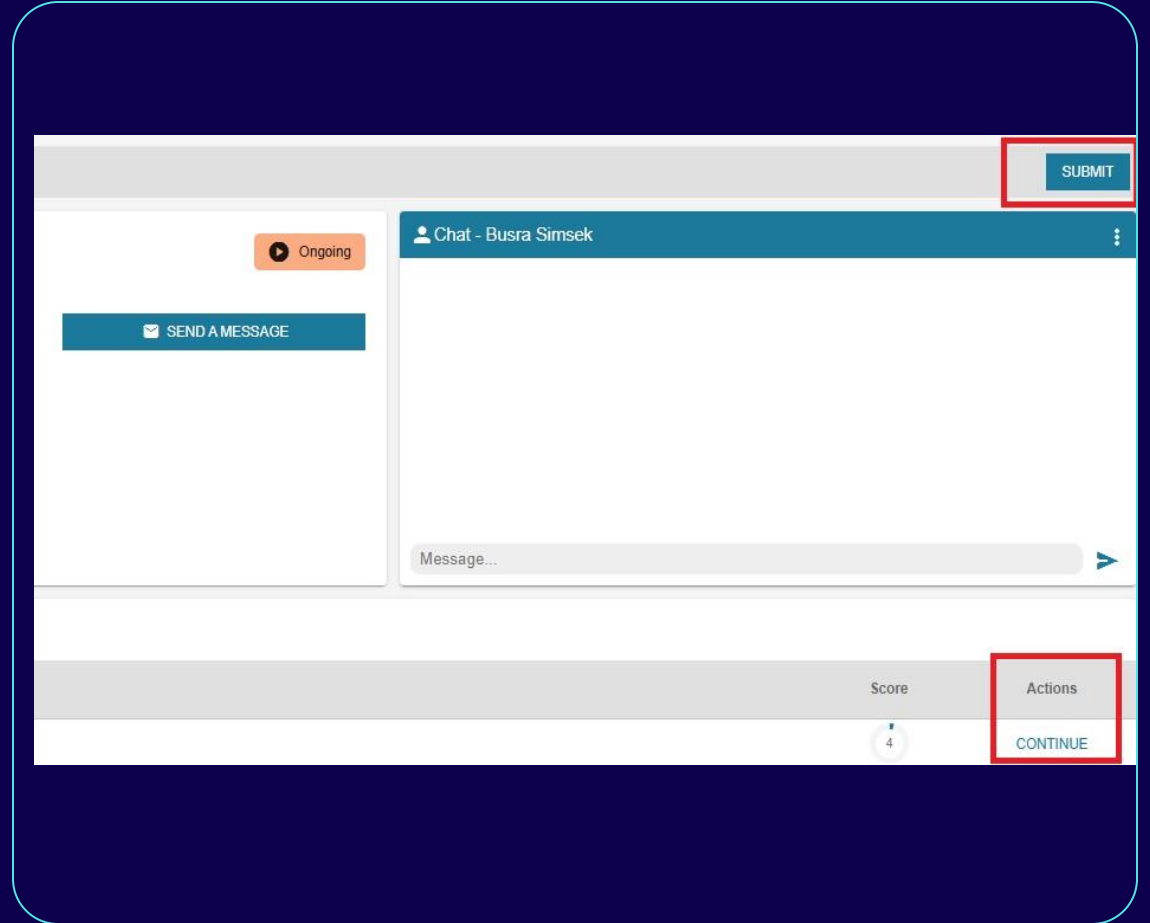
Lesson Report	ATTEMPTS	ERRORS	TOTAL ERRORS	AWARD
VOCABULARY	21%	8	11	74
Online Practice Exercise 1	21%	8	11	74
PRONUNCIATION	33%	2	4	8
Online Practice Exercise 2	33%	2	4	8
HOW TO ...	79%	3	3	9
Online Practice Exercise 3	79%	3	3	9
SPEAKING	0%	1	6	6
Online Practice Exercise 4	0%	1	6	6
TOTAL	33%	14	24	97

Pearson English Portal – Ödev Görüntüleme & Teslim

Sol üst köşede bulunan **Save&Exit** butonuna tıklayarak yaptıklarınızı kayıt edebilir ve daha sonra devam edebilirsiniz.

Ödevinizi bitirdikten ve üzerinde daha fazla çalışma yapmayacağınızdan emin olduktan sonra sağ üst köşede yer alan **SUBMIT** butonuna tıklayınız.

**Submit butonuna tıkladıktan sonra notunuz öğretmeninize iletilir ve ödev üzerinde herhangi bir değişiklik yapılamaz.*



Teknik Destek Bilgilendirmesi

İlgili Link

Platformla ilgili daha fazla bilgi almak için [PEC Support](#) adresini ziyaret edebilirsiniz

WhatsApp

Hafta içi 9:00-17:00 saatleri arasında WhatsApp Teknik hattımız üzerinden bizimle iletişime kurabilirsiniz.

WhatsApp : 0532 139 82 81

»Pearson

Teşekkür Ederiz!

Class Name	CourseID
L4-01	9CK89VTF
L4-02	Q3F2T5FG
L4-03	K6DHJG81
L4-04	9DJK126M
L4-05	J7YKPUAH
L4-06	T19T463E
L4-07	KDP5S1YP
L4-08	CHQQZ11W
L4-09	ZQ59P9T3
L4-10	FT8F46P2
L4-11	3CG2SRG7
L4-12	BGSH6XJ9
L4-13	238KUQ4S
L4-14	6P7TX2CE
L4-15	7DNJ7Y7Y
L5-01	VPP6J1BT